







## Ergebnis Bundestagswahl 2002 - Diekholzen - Erststimme

Endergebnis  
10 Wahlbezirke







Brinkmann (SPD)	SPD		47,1 %	2.164	1 Sitze
v. Klaeden (CDU)	CDU		41,7 %	1.918	
Konietzko (FDP)	FDP		3,8 %	176	
Litfin (GRÜNE)	GRÜNE		4,7 %	214	
Dr. Braedt (PDS)	PDS		0,4 %	20	
Siever (GRAUE)	GRAUE		0,4 %	18	
Veuskens (Schill)	Schill		1,9 %	88	
Sonstige			0,0 %	0	

Wahlberechtigte: 5.349







Wähler/innen: 4.632

Wahlbeteiligung: 86,6%








## (1) Diekholzen - Nord

Brinkmann (SPD)	SPD		52,2 %	240
v. Klaeden (CDU)	CDU		39,3 %	181
Konietzko (FDP)	FDP		1,7 %	8
Litfin (GRÜNE)	GRÜNE		3,9 %	18
Dr. Braedt (PDS)	PDS		0,0 %	0
Siever (GRAUE)	GRAUE		0,4 %	2
Veuskens (Schill)	Schill		2,4 %	11
Sonstige			0,0 %	0






## (2) Diekholzen - Mitte/Nord

Brinkmann (SPD)	SPD		48,5 %	229
v. Klaeden (CDU)	CDU		37,9 %	179
Konietzko (FDP)	FDP		4,7 %	22
Litfin (GRÜNE)	GRÜNE		6,1 %	29
Dr. Braedt (PDS)	PDS		0,6 %	3
Siever (GRAUE)	GRAUE		0,0 %	0
Veuskens (Schill)	Schill		2,1 %	10
Sonstige			0,6 %	3

## (3) Diekholzen - Mitte/Süd






Brinkmann (SPD)	SPD		53,4 %	219
v. Klaeden (CDU)	CDU		37,6 %	154
Konietzko (FDP)	FDP		2,4 %	10
Litfin (GRÜNE)	GRÜNE		3,2 %	13
Dr. Braedt (PDS)	PDS		1,0 %	4
Siever (GRAUE)	GRAUE		0,7 %	3
Veuskens (Schill)	Schill		1,7 %	7
Sonstige			0,7 %	3

## (4) Diekholzen - Süd







Brinkmann (SPD)	SPD		50,8 %	217
v. Klaeden (CDU)	CDU		35,8 %	153
Konietzko (FDP)	FDP		4,7 %	20
Litfin (GRÜNE)	GRÜNE		4,9 %	21
Dr. Braedt (PDS)	PDS		0,5 %	2
Siever (GRAUE)	GRAUE		0,2 %	1

Veuskens (Schill)	Schill		3,0 %	13
Sonstige			0,0 %	0


(5) Diekholzen/Söhre - Ost





Brinkmann (SPD)	SPD		49,1 %	210
v. Klaeden (CDU)	CDU		40,9 %	175
Konietzko (FDP)	FDP		3,0 %	13
Litfin (GRÜNE)	GRÜNE		5,1 %	22
Dr. Braedt (PDS)	PDS		0,0 %	0
Siever (GRAUE)	GRAUE		0,2 %	1
Veuskens (Schill)	Schill		1,6 %	7
Sonstige			0,0 %	0

(6) Diekholzen/Söhre - West






Brinkmann (SPD)	SPD		54,4 %	210
v. Klaeden (CDU)	CDU		35,2 %	136
Konietzko (FDP)	FDP		3,9 %	15
Litfin (GRÜNE)	GRÜNE		3,1 %	12
Dr. Braedt (PDS)	PDS		0,3 %	1
Siever (GRAUE)	GRAUE		0,5 %	2
Veuskens (Schill)	Schill		2,6 %	10
Sonstige			0,3 %	1

(7) Diekholzen/Barienrode - Ost





Brinkmann (SPD)	SPD		42,1 %	189
v. Klaeden (CDU)	CDU		47,7 %	214

Konietzko (FDP)	FDP		4,2 %	19
Litfin (GRÜNE)	GRÜNE		4,5 %	20
Dr. Braedt (PDS)	PDS		0,7 %	3
Siever (GRAUE)	GRAUE		0,9 %	4
Veuskens (Schill)	Schill		0,0 %	0
Sonstige			0,0 %	0







## (8) Diekholzen/Barienrode - West

Brinkmann (SPD)	SPD		42,4 %	230
v. Klaeden (CDU)	CDU		45,9 %	249
Konietzko (FDP)	FDP		5,2 %	28
Litfin (GRÜNE)	GRÜNE		4,2 %	23
Dr. Braedt (PDS)	PDS		0,9 %	5
Siever (GRAUE)	GRAUE		0,0 %	0
Veuskens (Schill)	Schill		1,3 %	7
Sonstige			1,3 %	7

## (9) Diekholzen/Egenstedt

Brinkmann (SPD)	SPD		38,9 %	110
v. Klaeden (CDU)	CDU		51,2 %	145
Konietzko (FDP)	FDP		2,1 %	6
Litfin (GRÜNE)	GRÜNE		4,9 %	14
Dr. Braedt (PDS)	PDS		0,4 %	1
Siever (GRAUE)	GRAUE		0,0 %	0
Veuskens (Schill)	Schill		2,5 %	7
Sonstige			0,0 %	0

## (B10) Briefwahl

Brinkmann (SPD)	SPD		41,8 %	310
v. Klaeden (CDU)	CDU		44,8 %	332
Konietzko (FDP)	FDP		4,7 %	35
Litfin (GRÜNE)	GRÜNE		5,7 %	42
Dr. Braedt (PDS)	PDS		0,1 %	1
Siever (GRAUE)	GRAUE		0,7 %	5
Veuskens (Schill)	Schill		2,2 %	16
Sonstige			0,7 %	5