












Ergebnis Bundestagswahl 2002 - Diekholzen - Zweitstimme

Endergebnis
10 Wahlbezirke

SPD		45,2 %	2.083	1 Sitze
CDU		39,1 %	1.802	
FDP		6,2 %	288	
GRÜNE		6,6 %	305	
PDS		0,5 %	23	
REP		0,3 %	13	
Tierschutz		0,3 %	16	
GRAUE		0,2 %	9	
NPD		0,1 %	5	
PBC		0,2 %	10	
Schill		1,3 %	59	
Sonstige		0,0 %	0	








Wahlberechtigte: 5.349
Wähler/innen: 4.632
Wahlbeteiligung: 86,6%

(1) Diekholzen - Nord




SPD		49,5 %	228
CDU		38,2 %	176
FDP		2,8 %	13
GRÜNE		6,9 %	32
PDS		0,2 %	1

REP		0,9 %	4
Tierschutz		0,2 %	1
GRAUE		0,0 %	0
NPD		0,2 %	1
PBC		0,0 %	0
Schill		1,1 %	5
Sonstige		0,0 %	0

(2) Diekholzen - Mitte/Nord

SPD		47,0 %	223
CDU		35,0 %	166
FDP		6,5 %	31
GRÜNE		8,6 %	41
PDS		0,0 %	0
REP		0,4 %	2
Tierschutz		0,0 %	0
GRAUE		0,0 %	0
NPD		0,2 %	1
PBC		0,4 %	2
Schill		1,7 %	8
Sonstige		0,4 %	2

(3) Diekholzen - Mitte/Süd

SPD		49,6 %	203
CDU		33,0 %	135
FDP		7,1 %	29

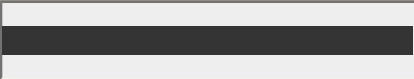





GRÜNE		6,4 %	26
PDS		1,2 %	5
REP		0,0 %	0
Tierschutz		0,2 %	1
GRAUE		0,7 %	3
NPD		0,2 %	1
PBC		0,0 %	0
Schill		1,5 %	6
Sonstige		2,2 %	9

(4) Diekholzen - Süd










SPD		46,7 %	200
CDU		35,0 %	150
FDP		7,2 %	31
GRÜNE		6,5 %	28
PDS		0,5 %	2
REP		0,5 %	2
Tierschutz		0,7 %	3
GRAUE		0,0 %	0
NPD		0,2 %	1
PBC		0,0 %	0
Schill		2,6 %	11
Sonstige		0,5 %	2

(5) Diekholzen/Söhre - Ost








SPD		48,3 %	207
-----	--	--------	-----

CDU		37,5 %	161
FDP		6,1 %	26
GRÜNE		5,8 %	25
PDS		0,5 %	2
REP		0,2 %	1
Tierschutz		0,0 %	0
GRAUE		0,2 %	1
NPD		0,0 %	0
PBC		0,2 %	1
Schill		1,2 %	5
Sonstige		0,5 %	2






(6) Diekholzen/Söhre - West

SPD		52,5 %	203
CDU		35,1 %	136
FDP		3,9 %	15
GRÜNE		5,4 %	21
PDS		0,3 %	1
REP		0,5 %	2
Tierschutz		0,8 %	3
GRAUE		0,0 %	0
NPD		0,0 %	0
PBC		0,5 %	2
Schill		1,0 %	4
Sonstige		0,8 %	3

(7) Diekholzen/Barienrode - Ost





SPD		38,9 %	176
CDU		44,4 %	201
FDP		7,5 %	34
GRÜNE		6,2 %	28
PDS		0,4 %	2
REP		0,0 %	0
Tierschutz		1,1 %	5
GRAUE		0,2 %	1
NPD		0,0 %	0
PBC		0,4 %	2
Schill		0,9 %	4
Sonstige		0,2 %	1

(8) Diekholzen/Barienrode - West







SPD		42,2 %	230
CDU		41,5 %	226
FDP		9,7 %	53
GRÜNE		5,0 %	27
PDS		1,1 %	6
REP		0,0 %	0
Tierschutz		0,0 %	0
GRAUE		0,0 %	0
NPD		0,0 %	0
PBC		0,2 %	1

Schill		0,4 %	2
Sonstige		0,0 %	0

(9) Diekholzen/Egenstedt

SPD		37,8 %	108
CDU		49,0 %	140
FDP		3,5 %	10
GRÜNE		7,3 %	21
PDS		0,3 %	1
REP		0,3 %	1
Tierschutz		0,3 %	1
GRAUE		0,0 %	0
NPD		0,0 %	0
PBC		0,0 %	0
Schill		1,4 %	4
Sonstige		0,7 %	2

(B10) Briefwahl

SPD		41,2 %	305
CDU		42,0 %	311
FDP		6,2 %	46
GRÜNE		7,6 %	56
PDS		0,4 %	3
REP		0,1 %	1
Tierschutz		0,3 %	2
GRAUE		0,5 %	4

NPD		0,1 %	1
PBC		0,3 %	2
Schill		1,3 %	10
Sonstige		0,9 %	7