














## Ergebnis Bundestagswahl 2009 - Gemeinde Diekholzen - Erststimme

### Diekholzen Endergebnis (10 Wahlbezirke)

Brinkmann (SPD)	SPD		32,5 %	1.381	1 Sitze
von Klaeden (CDU)	CDU		44,9 %	1.906	
Dr. Fell (FDP)	FDP		6,5 %	277	
Pothmer (GRÜNE)	GRÜNE		9,7 %	411	
Huffer (DIE LINKE.)	DIE LINKE.		4,6 %	194	
Riefling (NPD)	NPD		1,2 %	50	
Weinsziehr (RRP)	RRP		0,7 %	29	
Sonstige			0,0 %	0	








### Wahlbezirksergebnisse

#### (1) Diekholzen - Nord







Brinkmann (SPD)	SPD		39,1 %	181	
von Klaeden (CDU)	CDU		43,8 %	203	1 Sitze
Dr. Fell (FDP)	FDP		3,9 %	18	
Pothmer (GRÜNE)	GRÜNE		8,6 %	40	
Huffer (DIE LINKE.)	DIE LINKE.		3,7 %	17	
Riefling (NPD)	NPD		0,6 %	3	
Weinsziehr (RRP)	RRP		0,2 %	1	

Sonstige			0,0 %	0	
----------	--	--	-------	---	--




## (2) Diekholzen - Mitte/Nord





Brinkmann (SPD)	SPD		34,0 %	130	
von Klaeden (CDU)	CDU		38,5 %	147	1 Sitze
Dr. Fell (FDP)	FDP		8,9 %	34	
Pothmer (GRÜNE)	GRÜNE		12,0 %	46	
Huffer (DIE LINKE.)	DIE LINKE.		4,2 %	16	
Riefling (NPD)	NPD		1,3 %	5	
Weinsziehr (RRP)	RRP		1,0 %	4	
Sonstige			0,0 %	0	

## (3) Diekholzen - Mitte/Süd







Brinkmann (SPD)	SPD		35,5 %	102	
von Klaeden (CDU)	CDU		41,5 %	119	1 Sitze
Dr. Fell (FDP)	FDP		5,9 %	17	
Pothmer (GRÜNE)	GRÜNE		10,1 %	29	
Huffer (DIE LINKE.)	DIE LINKE.		3,5 %	10	
Riefling (NPD)	NPD		3,1 %	9	
Weinsziehr (RRP)	RRP		0,3 %	1	
Sonstige			0,0 %	0	

## (4) Diekholzen - Süd








Brinkmann (SPD)	SPD		36,2 %	154	
von Klaeden (CDU)	CDU		38,8 %	165	1 Sitze
Dr. Fell (FDP)	FDP		5,9 %	25	

Pothmer (GRÜNE)	GRÜNE		10,8 %	46	
Huffer (DIE LINKE.)	DIE LINKE.		4,9 %	21	
Riefling (NPD)	NPD		2,8 %	12	
Weinsziehr (RRP)	RRP		0,5 %	2	
Sonstige			0,0 %	0	







## (5) Diekholzen/Söhre - Ost

Brinkmann (SPD)	SPD		32,1 %	120	
von Klaeden (CDU)	CDU		48,4 %	181	1 Sitze
Dr. Fell (FDP)	FDP		5,3 %	20	
Pothmer (GRÜNE)	GRÜNE		6,4 %	24	
Huffer (DIE LINKE.)	DIE LINKE.		6,4 %	24	
Riefling (NPD)	NPD		1,1 %	4	
Weinsziehr (RRP)	RRP		0,3 %	1	
Sonstige			0,0 %	0	








## (6) Diekholzen/Söhre - West

Brinkmann (SPD)	SPD		33,4 %	120	
von Klaeden (CDU)	CDU		42,9 %	154	1 Sitze
Dr. Fell (FDP)	FDP		6,1 %	22	
Pothmer (GRÜNE)	GRÜNE		10,9 %	39	
Huffer (DIE LINKE.)	DIE LINKE.		4,2 %	15	
Riefling (NPD)	NPD		1,7 %	6	
Weinsziehr (RRP)	RRP		0,8 %	3	
Sonstige			0,0 %	0	






## (7) Diekholzen/Barienrode - Ost


Brinkmann (SPD)	SPD		32,8 %	146	
von Klaeden (CDU)	CDU		49,7 %	221	1 Sitze
Dr. Fell (FDP)	FDP		6,5 %	29	
Pothmer (GRÜNE)	GRÜNE		6,1 %	27	
Huffer (DIE LINKE.)	DIE LINKE.		4,3 %	19	
Riefing (NPD)	NPD		0,4 %	2	
Weinsziehr (RRP)	RRP		0,2 %	1	
Sonstige			0,0 %	0	

## (8) Diekholzen/Barienrode - West







Brinkmann (SPD)	SPD		25,7 %	124	
von Klaeden (CDU)	CDU		51,0 %	246	1 Sitze
Dr. Fell (FDP)	FDP		7,5 %	36	
Pothmer (GRÜNE)	GRÜNE		11,6 %	56	
Huffer (DIE LINKE.)	DIE LINKE.		2,5 %	12	
Riefing (NPD)	NPD		0,6 %	3	
Weinsziehr (RRP)	RRP		1,0 %	5	
Sonstige			0,0 %	0	

## (9) Diekholzen/Egenstedt

Brinkmann (SPD)	SPD		28,2 %	74	
von Klaeden (CDU)	CDU		52,7 %	138	1 Sitze
Dr. Fell (FDP)	FDP		5,0 %	13	
Pothmer (GRÜNE)	GRÜNE		8,0 %	21	
Huffer (DIE LINKE.)	DIE LINKE.		5,0 %	13	

Riefling (NPD)	NPD		1,1 %	3	
Weinsziehr (RRP)	RRP		0,0 %	0	
Sonstige			0,0 %	0	

## (B1) Briefwahl Gemeinde Diekholzen

Brinkmann (SPD)	SPD		29,9 %	230	
von Klaeden (CDU)	CDU		43,2 %	332	1 Sitze
Dr. Fell (FDP)	FDP		8,2 %	63	
Pothmer (GRÜNE)	GRÜNE		10,8 %	83	
Huffer (DIE LINKE.)	DIE LINKE.		6,1 %	47	
Riefling (NPD)	NPD		0,4 %	3	
Weinsziehr (RRP)	RRP		1,4 %	11	
Sonstige			1,4 %	11	