













Ergebnis Bundestagswahl 2009 - Diekholzen - Zweitstimme






Diekholzen
Endergebnis (10 Wahlbezirke)

SPD		27,6 %	1.177	1 Sitze
CDU		39,1 %	1.667	
FDP		12,2 %	521	
GRÜNE		10,9 %	464	
DIE LINKE.		5,8 %	248	
NPD		1,2 %	51	
Tierschutz		0,7 %	29	
MLPD		0,0 %	1	
DVU		0,0 %	1	
ödp		0,1 %	5	
PIRATEN		1,8 %	77	
RRP		0,5 %	22	









Wahlbezirksergebnisse

(1) Diekholzen - Nord


SPD		31,6 %	147	
CDU		40,0 %	186	1 Sitze
FDP		8,4 %	39	







GRÜNE		10,5 %	49	
DIE LINKE.		5,6 %	26	
NPD		1,3 %	6	
Tierschutz		0,6 %	3	
MLPD		0,0 %	0	
DVU		0,0 %	0	
ödp		0,2 %	1	
PIRATEN		1,5 %	7	
RRP		0,2 %	1	

(2) Diekholzen - Mitte/Nord









SPD		30,1 %	116	
CDU		32,7 %	126	1 Sitze
FDP		14,3 %	55	
GRÜNE		12,5 %	48	
DIE LINKE.		4,7 %	18	
NPD		1,8 %	7	
Tierschutz		0,3 %	1	
MLPD		0,0 %	0	
DVU		0,0 %	0	
ödp		0,3 %	1	
PIRATEN		2,3 %	9	
RRP		1,0 %	4	

(3) Diekholzen - Mitte/Süd










SPD		29,8 %	86	
-----	---	--------	----	--

CDU		37,4 %	108	1 Sitze
FDP		10,7 %	31	
GRÜNE		10,4 %	30	
DIE LINKE.		6,2 %	18	
NPD		3,1 %	9	
Tierschutz		0,3 %	1	
MLPD		0,0 %	0	
DVU		0,0 %	0	
ödp		0,0 %	0	
PIRATEN		2,1 %	6	
RRP		0,0 %	0	







(4) Diekholzen - Süd



SPD		30,3 %	129	
CDU		34,3 %	146	1 Sitze
FDP		10,1 %	43	
GRÜNE		14,1 %	60	
DIE LINKE.		6,6 %	28	
NPD		1,2 %	5	
Tierschutz		1,2 %	5	
MLPD		0,0 %	0	
DVU		0,0 %	0	
ödp		0,2 %	1	
PIRATEN		1,9 %	8	
RRP		0,2 %	1	

(5) Diekholzen/Söhre - Ost









SPD		27,3 %	102	
CDU		40,9 %	153	1 Sitze
FDP		12,6 %	47	
GRÜNE		7,8 %	29	
DIE LINKE.		8,0 %	30	
NPD		0,8 %	3	
Tierschutz		1,1 %	4	
MLPD		0,0 %	0	
DVU		0,0 %	0	
ödp		0,3 %	1	
PIRATEN		0,8 %	3	
RRP		0,5 %	2	

(6) Diekholzen/Söhre - West








SPD		28,4 %	102	
CDU		35,4 %	127	1 Sitze
FDP		13,4 %	48	
GRÜNE		13,1 %	47	
DIE LINKE.		5,0 %	18	
NPD		2,2 %	8	
Tierschutz		0,3 %	1	
MLPD		0,3 %	1	
DVU		0,0 %	0	
ödp		0,0 %	0	

PIRATEN		1,1 %	4	
RRP		0,8 %	3	

(7) Diekholzen/Barienrode - Ost

SPD		30,4 %	135	
CDU		43,2 %	192	1 Sitze
FDP		10,6 %	47	
GRÜNE		8,1 %	36	
DIE LINKE.		4,5 %	20	
NPD		0,5 %	2	
Tierschutz		0,9 %	4	
MLPD		0,0 %	0	
DVU		0,0 %	0	
ödp		0,0 %	0	
PIRATEN		1,6 %	7	
RRP		0,2 %	1	

(8) Diekholzen/Barienrode - West

SPD		23,8 %	116	
CDU		41,5 %	202	1 Sitze
FDP		16,4 %	80	
GRÜNE		11,1 %	54	
DIE LINKE.		3,3 %	16	
NPD		0,8 %	4	
Tierschutz		0,6 %	3	
MLPD		0,0 %	0	

DVU		0,2 %	1	
ödp		0,0 %	0	
PIRATEN		1,8 %	9	
RRP		0,4 %	2	

(9) Diekholzen/Egenstedt

SPD		23,9 %	63	
CDU		46,6 %	123	1 Sitze
FDP		9,8 %	26	
GRÜNE		9,5 %	25	
DIE LINKE.		6,8 %	18	
NPD		1,1 %	3	
Tierschutz		0,0 %	0	
MLPD		0,0 %	0	
DVU		0,0 %	0	
ödp		0,0 %	0	
PIRATEN		2,3 %	6	
RRP		0,0 %	0	

(B1) Briefwahl Gemeinde Diekholzen

SPD		23,5 %	181	
CDU		39,5 %	304	1 Sitze
FDP		13,6 %	105	
GRÜNE		11,2 %	86	
DIE LINKE.		7,3 %	56	
NPD		0,5 %	4	

Tierschutz		0,9 %	7	
MLPD		0,0 %	0	
DVU		0,0 %	0	
ödp		0,1 %	1	
PIRATEN		2,3 %	18	
RRP		1,0 %	8	