













Ergebnis Landtagswahl 1998 - Gemeinde Diekholzen - Erststimme

Diekholzen Endergebnis (10 Wahlbezirke)






Wegner	SPD		45,7 %	1.975
Philipps	CDU		41,2 %	1.782
Clauß	GRÜNE		6,0 %	258
Konietzko	F.D.P.		3,1 %	133
Bruns	REP		3,0 %	130
Griese	STATT Partei		1,1 %	47

Wahlbezirksergebnisse






(1) DIEKHOLZEN 01

Wegner	SPD		47,9 %	224
Philipps	CDU		41,0 %	192
Clauß	GRÜNE		4,9 %	23
Konietzko	F.D.P.		2,4 %	11
Bruns	REP		2,6 %	12
Griese	STATT Partei		1,3 %	6
Sonstige			0,0 %	0






(2) DIEKHOLZEN 02

Wegner	SPD		53,9 %	247
Philipps	CDU		31,4 %	144
Clauß	GRÜNE		6,6 %	30
Konietzko	F.D.P.		3,7 %	17
Bruns	REP		3,5 %	16
Griese	STATT Partei		0,9 %	4
Sonstige			0,0 %	0






(3) DIEKHOLZEN 03

Wegner	SPD		55,1 %	234
Philipps	CDU		32,9 %	140
Clauß	GRÜNE		3,8 %	16
Konietzko	F.D.P.		3,5 %	15
Bruns	REP		4,2 %	18
Griese	STATT Partei		0,5 %	2
Sonstige			0,0 %	0






(4) DIEKHOLZEN 04

Wegner	SPD		56,1 %	242
Philipps	CDU		29,2 %	126
Clauß	GRÜNE		5,1 %	22
Konietzko	F.D.P.		2,6 %	11
Bruns	REP		6,5 %	28
Griese	STATT Partei		0,5 %	2
Sonstige			0,0 %	0






(5) SÖHRE 01

Wegner	SPD		47,4 %	206
Philipps	CDU		40,0 %	174
Clauß	GRÜNE		7,6 %	33
Konietzko	F.D.P.		2,3 %	10
Bruns	REP		2,5 %	11
Griese	STATT Partei		0,2 %	1
Sonstige			0,0 %	0







(6) SÖHRE 02

Wegner	SPD		51,7 %	180
Philipps	CDU		39,7 %	138
Clauß	GRÜNE		5,2 %	18
Konietzko	F.D.P.		0,6 %	2
Bruns	REP		2,9 %	10
Griese	STATT Partei		0,0 %	0
Sonstige			0,0 %	0







(7) BARIENRODE 01

Wegner	SPD		38,0 %	188
Philipps	CDU		48,9 %	242
Clauß	GRÜNE		5,5 %	27
Konietzko	F.D.P.		3,0 %	15
Bruns	REP		2,8 %	14
Griese	STATT Partei		1,8 %	9
Sonstige			1,8 %	9







(8) BARIENRODE 02

Wegner	SPD		38,6 %	232
Philipps	CDU		47,3 %	284
Clauß	GRÜNE		6,8 %	41
Konietzko	F.D.P.		4,5 %	27
Bruns	REP		1,5 %	9
Griese	STATT Partei		1,3 %	8
Sonstige			0,0 %	0

(9) EGENSTEDT

Wegner	SPD		33,2 %	94
Philipps	CDU		53,7 %	152
Clauß	GRÜNE		4,6 %	13
Konietzko	F.D.P.		3,5 %	10
Bruns	REP		2,1 %	6
Griese	STATT Partei		2,8 %	8
Sonstige			0,0 %	0

(B1) BRIEFWAHL

Wegner	SPD		33,6 %	128
Philipps	CDU		49,9 %	190
Clauß	GRÜNE		9,2 %	35
Konietzko	F.D.P.		3,9 %	15
Bruns	REP		1,6 %	6
Griese	STATT Partei		1,8 %	7

Sonstige			0,0 %	0
----------	--	--	-------	---