











Ergebnis Landtagswahl 2008 - Gemeinde Diekholzen - Erststimme

Diekholzen Endergebnis (10 Wahlbezirke)



Krumfuß	CDU		51,2 %	1.779	1 Sitze
Friedemann	SPD		29,2 %	1.016	
Siegert-Anders	FDP		5,8 %	203	
Schwarze-Franke	GRÜNE		8,4 %	292	
Leopold	DIE LINKE		5,4 %	186	




Wahlbezirksergebnisse

(1) Diekholzen - Nord






Krumfuß	CDU		48,3 %	201	1 Sitze
Friedemann	SPD		34,9 %	145	
Siegert-Anders	FDP		5,3 %	22	
Schwarze-Franke	GRÜNE		6,7 %	28	
Leopold	DIE LINKE		4,8 %	20	
Sonstige			0,0 %	0	

(2) Diekholzen - Mitte/Nord






Krumfuß	CDU		48,5 %	174	1 Sitze
Friedemann	SPD		32,0 %	115	

Siegert-Anders	FDP		4,2 %	15	
Schwarze-Franke	GRÜNE		10,9 %	39	
Leopold	DIE LINKE		4,5 %	16	
Sonstige			0,0 %	0	

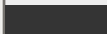



(3) Diekholzen - Mitte/Süd

Krumfuß	CDU		37,1 %	111	1 Sitze
Friedemann	SPD		41,5 %	124	
Siegert-Anders	FDP		7,4 %	22	
Schwarze-Franke	GRÜNE		7,7 %	23	
Leopold	DIE LINKE		6,4 %	19	
Sonstige			0,0 %	0	

(4) Diekholzen - Süd






Krumfuß	CDU		43,5 %	130	1 Sitze
Friedemann	SPD		39,8 %	119	
Siegert-Anders	FDP		5,0 %	15	
Schwarze-Franke	GRÜNE		6,0 %	18	
Leopold	DIE LINKE		5,7 %	17	
Sonstige			0,0 %	0	

(5) Diekholzen/Söhre - Ost






Krumfuß	CDU		51,2 %	196	1 Sitze
Friedemann	SPD		29,8 %	114	
Siegert-Anders	FDP		6,0 %	23	
Schwarze-Franke	GRÜNE		6,0 %	23	

Leopold	DIE LINKE		7,0 %	27	
Sonstige			0,0 %	0	






(6) Diekholzen/Söhre - West

Krumfuß	CDU		53,2 %	124	1 Sitze
Friedemann	SPD		25,3 %	59	
Siegert-Anders	FDP		4,3 %	10	
Schwarze-Franke	GRÜNE		6,9 %	16	
Leopold	DIE LINKE		10,3 %	24	
Sonstige			0,0 %	0	






(7) Diekholzen/Barienrode - Ost

Krumfuß	CDU		54,9 %	200	1 Sitze
Friedemann	SPD		27,5 %	100	
Siegert-Anders	FDP		5,2 %	19	
Schwarze-Franke	GRÜNE		7,7 %	28	
Leopold	DIE LINKE		4,7 %	17	
Sonstige			0,0 %	0	






(8) Diekholzen/Barienrode - West

Krumfuß	CDU		53,4 %	243	1 Sitze
Friedemann	SPD		20,0 %	91	
Siegert-Anders	FDP		7,7 %	35	
Schwarze-Franke	GRÜNE		14,9 %	68	
Leopold	DIE LINKE		4,0 %	18	
Sonstige			0,0 %	0	

(9) Diekholzen/Egenstedt

Krumfuß	CDU		64,3 %	148	1 Sitze
Friedemann	SPD		20,4 %	47	
Siegert-Anders	FDP		3,9 %	9	
Schwarze-Franke	GRÜNE		7,8 %	18	
Leopold	DIE LINKE		3,5 %	8	
Sonstige			0,0 %	0	

(B1) Briefwahl Gemeinde Diekholzen

Krumfuß	CDU		57,5 %	252	1 Sitze
Friedemann	SPD		23,3 %	102	
Siegert-Anders	FDP		7,5 %	33	
Schwarze-Franke	GRÜNE		7,1 %	31	
Leopold	DIE LINKE		4,6 %	20	
Sonstige			0,0 %	0	