














Ergebnis Landtagswahl 2008 - Gemeinde Diekholzen - Zweitstimme

Diekholzen Endergebnis (10 Wahlbezirke)

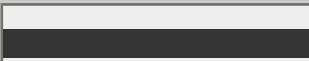





CDU		48,4 %	1.700	1 Sitze
SPD		25,3 %	888	
FDP		8,5 %	299	
GRÜNE		8,8 %	308	
DIE LINKE		5,7 %	201	
NPD		1,9 %	66	
Sonstige		1,5 %	51	

Wahlbezirksergebnisse

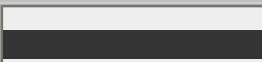





(1) Diekholzen - Nord

CDU		46,0 %	196	1 Sitze
SPD		30,8 %	131	
FDP		6,3 %	27	
GRÜNE		7,7 %	33	
DIE LINKE		5,4 %	23	
Sonstige		1,4 %	6	

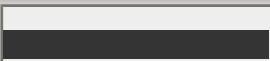





(2) Diekholzen - Mitte/Nord

CDU		46,0 %	168	1 Sitze
SPD		27,9 %	102	
FDP		6,3 %	23	
GRÜNE		10,4 %	38	
DIE LINKE		5,8 %	21	
Sonstige		1,4 %	5	

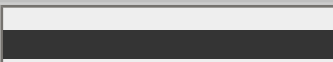

(3) Diekholzen - Mitte/Süd

CDU		39,1 %	118	1 Sitze
SPD		35,1 %	106	
FDP		7,3 %	22	
GRÜNE		6,6 %	20	
DIE LINKE		6,0 %	18	
Sonstige		1,3 %	4	

(4) Diekholzen - Süd

CDU		40,0 %	120	1 Sitze
SPD		31,7 %	95	
FDP		9,0 %	27	
GRÜNE		10,3 %	31	
DIE LINKE		5,3 %	16	
Sonstige		1,3 %	4	

(5) Diekholzen/Söhre - Ost

CDU		49,2 %	189	1 Sitze
SPD		26,0 %	100	

FDP		9,6 %	37	
GRÜNE		6,0 %	23	
DIE LINKE		6,8 %	26	
Sonstige		1,3 %	5	

(6) Diekholzen/Söhre - West


CDU		48,3 %	113	1 Sitze
SPD		23,9 %	56	
FDP		3,8 %	9	
GRÜNE		9,4 %	22	
DIE LINKE		8,5 %	20	
Sonstige		3,0 %	7	

(7) Diekholzen/Barienrode - Ost






CDU		50,7 %	187	1 Sitze
SPD		23,0 %	85	
FDP		9,2 %	34	
GRÜNE		9,8 %	36	
DIE LINKE		5,1 %	19	
Sonstige		1,4 %	5	

(8) Diekholzen/Barienrode - West






CDU		50,3 %	232	1 Sitze
SPD		18,7 %	86	
FDP		13,2 %	61	
GRÜNE		11,3 %	52	

DIE LINKE		5,0 %	23	
Sonstige		1,1 %	5	

(9) Diekholzen/Egenstedt

CDU		58,9 %	136	1 Sitze
SPD		18,2 %	42	
FDP		5,6 %	13	
GRÜNE		8,2 %	19	
DIE LINKE		6,1 %	14	
Sonstige		0,9 %	2	

(B1) Briefwahl Gemeinde Diekholzen

CDU		54,6 %	241	1 Sitze
SPD		19,3 %	85	
FDP		10,4 %	46	
GRÜNE		7,7 %	34	
DIE LINKE		4,8 %	21	
Sonstige		1,8 %	8	